

## VDO Smartterminal – Update naar Gen2v2 kaart bestanden

**Belangrijk:** Bij de introductie van de Slimme tachograaf in 2019 was er geen indicatie dat een Gen2v2 er zou komen. Dit heeft bij vele downloadapparatuur (ook niet-VDO producten) ertoe geleid dat er geen verschil gemaakt kan worden tussen Gen2v1 en Gen2v2 daar deze beide Gen2 zijn. Van oorsprong werd er alleen gekeken of het een Gen1 of Gen2 kaart of bestand betrof. Omdat het verschil tussen Gen2v1 en Gen2v2 niet gemaakt kan worden kunnen dus verplichte Gen2v2 velden ontbreken als de terminal niet wordt geüpdatet naar de laatste software.

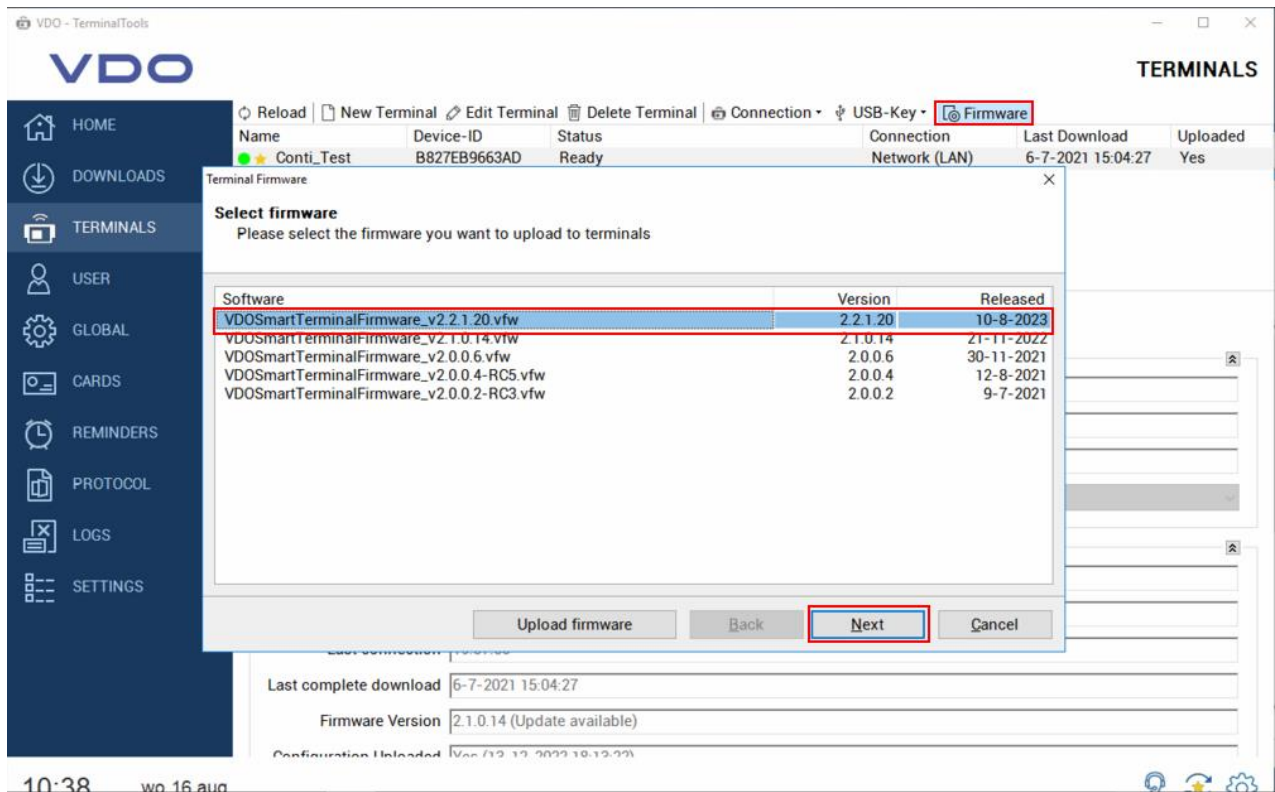
### Gratis update voor Gen2v2 bestuurderskaarten en Gen2v2 massabestanden.

Om bestanden van nieuw uitgegeven Gen2v2 bestuurderskaarten uit te kunnen lezen en Gen2v2 massabestanden te kunnen inlezen van Downloadkeys, heeft Continental/VDO een gratis update ter beschikking gesteld.

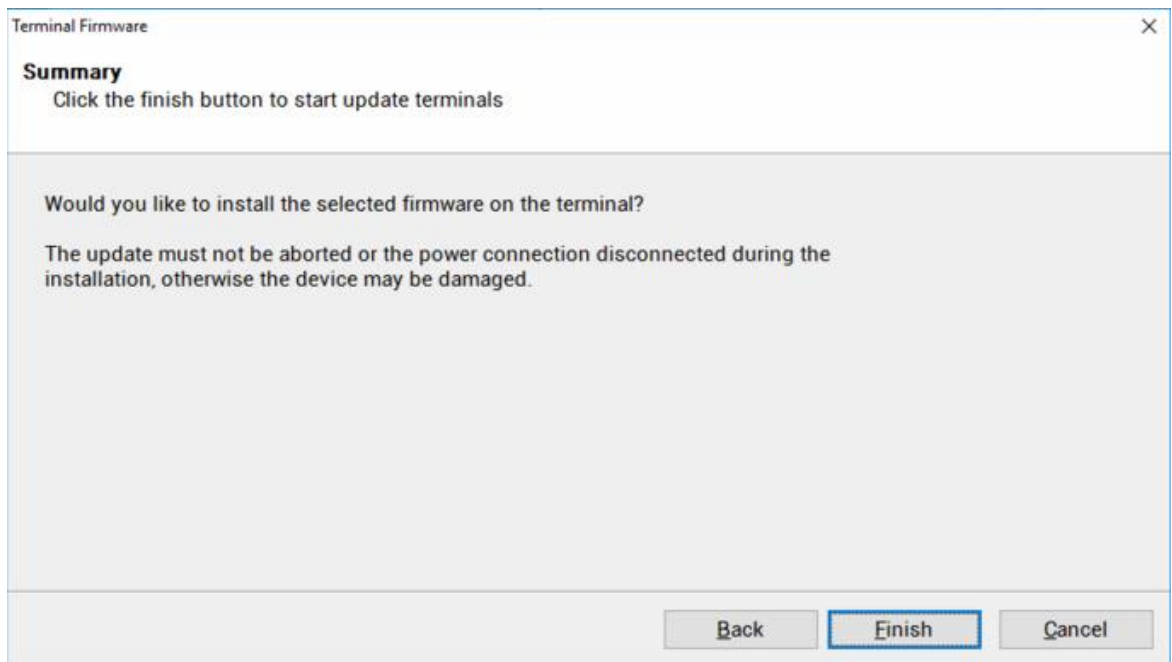
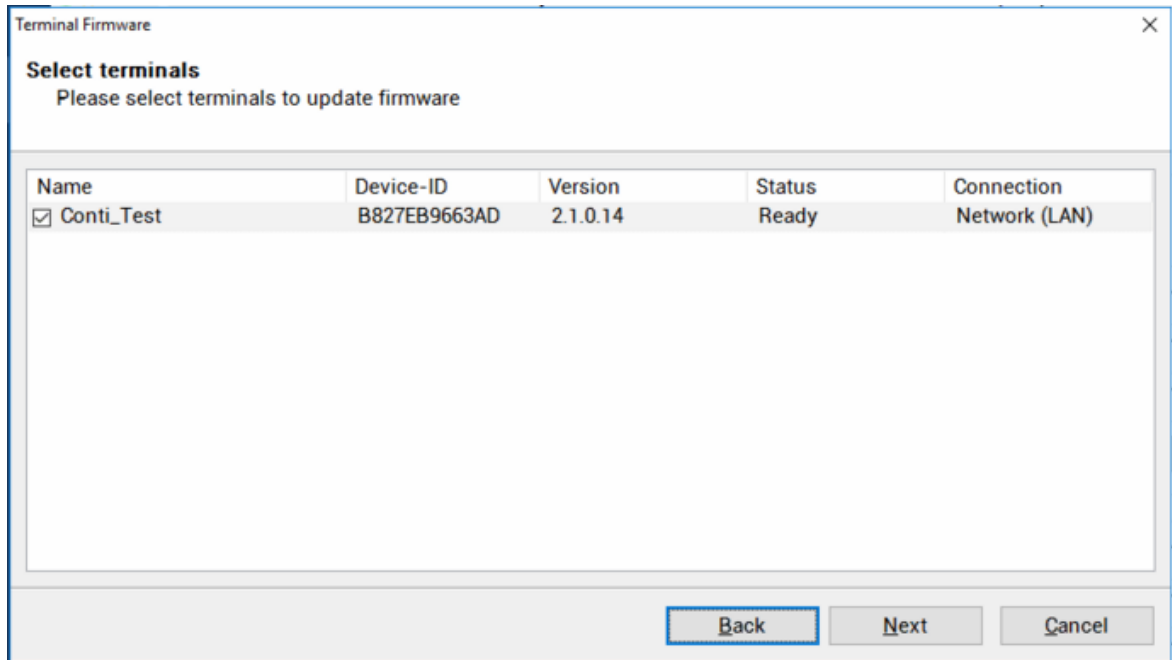
De VDO Smartterminal update bestaat uit 2 delen: één voor PC/netwerk en één voor de VDO Smartterminal.

### SmartTerminal-software inclusief PC-updatesoftware

- Download de update VDOSmartTerminalSetup\_v2.2.1.20.zip
- pak deze update uit
- sluit Terminal Tools af
- ga naar de map waar de software is uitgepakt en start het bestand VDOSmartTerminal\_v2.2.1.20.exe
- bevestig de weergegeven voorkeuzes
- open Terminal Tools opnieuw, nadat de software geïnstalleerd is.
- ga in het menu naar "Firmware", kies het bestand VDOSmartTerminalFirmware\_v2.2.1.20.vfw en klik op "volgende":



- bevestig de keuze om één of meerdere terminals te updaten, klik op "volgende" (Next) en bevestig met "voltooien" (Finish)



- controleer tenslotte of de firmware succesvol is geïnstalleerd:

VDO - TerminalTools

# VDO

## TERMINALS

[Reload](#) | [New Terminal](#) | [Edit Terminal](#) | [Delete Terminal](#) | [Connection](#) | [USB-Key](#) | [Firmware](#)

Name	Device-ID	Status	Connection	Last Download	Uploaded
Conti_Test	B827EB9663AD	Ready	Network (LAN)	6-7-2021 15:04:27	Yes

[Save Terminal](#) | [Cancel Edit](#)

[INFO AND STATE](#) | [PARAMETERS](#) | [CONNECTION](#) | [PROXY](#) | [TERMINAL UPLOAD](#) | [DOWNLOADS](#) | [PROTOCOL](#)

**General**

Device-ID: B827EB9663AD  
 Name: Conti\_Test  
 Connection: 192.168.200.101:8000 (LAN)  
 Connection-Parameter: Network

**State**

State: Ready  
 Error:   
 Last connection: 10:42:23  
 Last complete download: 6-7-2021 15:04:27  
**Firmware Version: 2.2.1.20**  
 Configuration Uploaded: Yes (12-12-2022 10:12:23)

10:42 wo 16 aug